



## *ZAČNIME TENTO-KRÁT NOVÝ ŠKOLSKÝ ROK INAK: SPOLOČNOU PLAVBOU K MORU MOŽNOSTÍ PRE SLOVENSKE ŠKOLSTVO*

### **Kam pláva slovenské školstvo?**

Vláda Slovenskej republiky schválila dňa 27.6.2018 Národný program rozvoja výchovy a vzdelávania na roky 2018-2027, ktorý bol spracovaný Ministerstvom školstva, vedy, výskumu a športu Slovenskej republiky. Medzi opatrenia, potrebné k dosiahnutiu v ňom uvedených cieľov, zaradilo ministerstvo školstva aj kampane na podporu zmeny zmýšľania slovenskej spoločnosti a zaužívanej praxe vzťahov medzi žiakmi, učiteľmi a rodičmi. Taktiež sa v ňom uvádza, že systém výchovy a vzdelávania na Slovensku je potrebné rozvíjať tak, aby podporoval participáciu a kooperáciu všetkých aktérov vo vzdelávaní vrátane detí a žiakov a aby sa akékoľvek významnejšie zmeny v systéme uskutočnili až na základe širokej odbornej a verejnej diskusie, v ktorej sa dosiahne čo najširšia spoločenská dohoda.

Buďme teda v zmysle uvedeného spoločne všetci - deti, učitelia i rodičia- na jednej vlne s volenými zástupcami, prostredníctvom ktorých v zmysle Ústavy Slovenskej republiky vykonávame štátnu moc. Začnime našu spoločnú plavbu k moru možností pre slovenské školstvo hneď počas prvého týždňa nového školského roka otázkou „Akú školu by sme dopriali deťom na Slovensku?“. Opýtajme sa na to deti, kolegov i rodičov. A odpovede odovzdajme ministerstvu školstva symbolicky - prostredníctvom papierovej lodičky. Pokiaľ ste zručnosť poskladať lodičku s odstupom času už stratili, na konci textu nájdete podrobný návod ako na to.

Nápad vznikol počas letných prázdnin z podnetu občianskej iniciatívy Kvalitné školstvo v rámci prípravy projektu „**DETI NEPOČKAJÚ!**“, ktorého zámerom je poskytovanie podpory a pomoci pri uskutočnení konkrétnych krokov na zabezpečenie kvalitnej výchovy a vzdelávania pre deti na Slovensku v čo najkratšom možnom čase t.j. v horizonte do 3 rokov prostredníctvom efektívnej spolupráce aktérov pôsobiacich v oblasti školstva a komunikácie so širokou verejnosťou Slovenska na túto tému (viac info o projekte nájdete na [www.kvalitneskolstvo.sk](http://www.kvalitneskolstvo.sk)).

Občianska iniciatíva Kvalitné školstvo počas leta zozbierala od širokej verejnosti už cca 5 000 lodičiek s odkazmi pre ministerstvo školstva. Otázkou o ideálnej škole na Slovensku položila i prof. PhDr. Mironovi Zelinovi, DrSc. Jeho odpoveď si môžete pozrieť tu:

[sdrive.google.com/file/d/1WVpQoaYdaGXITVV-7pupzH1hcwmUqRRZ/view](https://drive.google.com/file/d/1WVpQoaYdaGXITVV-7pupzH1hcwmUqRRZ/view)

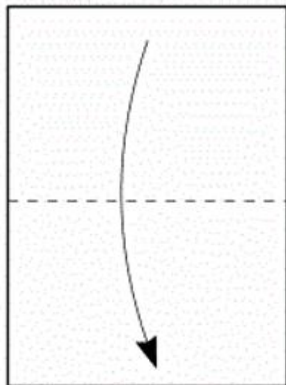
Z papierových lodičiek sa bude v Bratislave pred budovou Národnej rady Slovenskej republiky, v deň jej prvého zasadnutia v tomto školskom roku dňa 11.09.2018, skladať slovenský rekord - najväčší lípový list ako symbol verejnej diskusie o ďalšom smerovaní slovenského školstva. Zapojme sa do tejto akcie spoločne a pomôžeme ministerstvu nasmerovať slovenské školstvo tým správnym smerom!

Odkazy z lodičiek budú po 11.09.2018 spracované Mgr. Martinom Kurucom, PhD. Z Univerzity Komenského v Bratislave. Následne bude z lodičiek vytvorená socha dieťaťa, ktorú darujeme zástupcom kompetentných štátnych orgánov, aby mali najlepší záujem dieťaťa žijúceho na Slovensku nestále na zreteli.

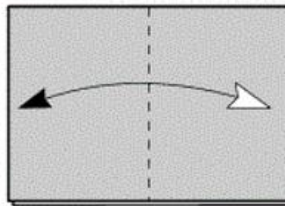
### **Ako sa Vaša škola môže zapojiť?**

1. Prihláste sa na email [info@kvalitneskolstvo.sk](mailto:info@kvalitneskolstvo.sk) najneskôr do 05.09.2018, odošlite naň presnú adresu školy, meno koordinátora za školu a jeho mobilné číslo a tiež približný počet detí, ktoré navštevujú Vašu školu.
2. Budete potrebovať 1-2 veľké kartóny na zabalenie lodičiek a kancelársky papier podľa predpokladaného počtu lodičiek.
3. Vytvorte v termíne do 07.09.2018 čo najväčší počet papierových lodičiek s odkazmi učiteľov, detí a rodičov o ideálnej škole a poskladajte ich do papierových lodičiek.
4. Lodičky sa budú skladať z bielych kancelárskych papierov A4 alebo A5.
5. Dňa 07. 09. 2018 priamo vo Vašej škole vyzdvihne kuriér zabalené lodičky v kartónoch. Lodičky, prosíme efektívne vedľa seba poskladať tak, aby sa zmestili do 2 veľkých kartónov. Váha balíka bude určite do 10kg.

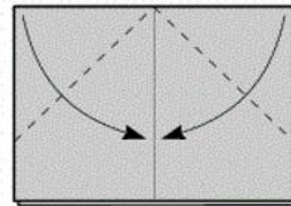




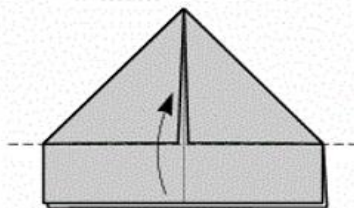
(1) Začínáme z obdĺžnika (napr. A4).  
Preložíme na polovicu.



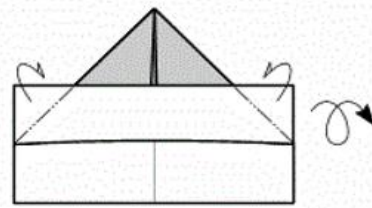
(2) Znova na polovicu  
a rozložíme.



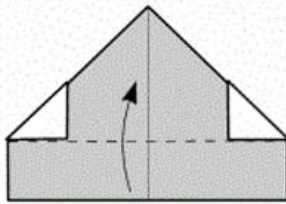
(3) Preložíme k stredu.



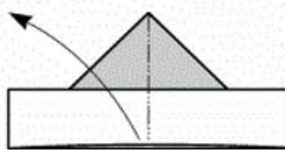
(4) Presahujúci prúžok  
prehneme nahor.



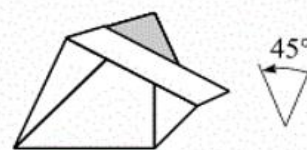
(5) Rohy zahneme doza-  
du. Obrátíme.



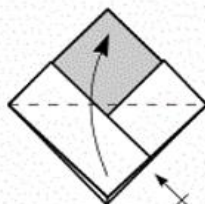
(6) Prúžok prehneme  
nahor.



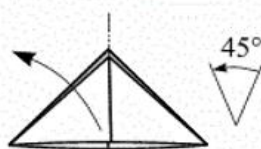
(7) Roztvoríme.



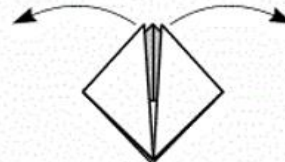
(8) Postup roztvárania.  
Otočíme o 45° dol'ava.



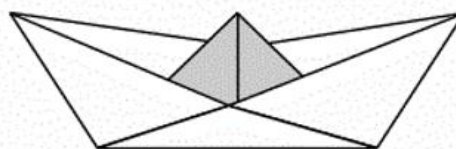
(9) Trojuholník pre-  
hneme nahor a zopa-  
kujeme vzadu.



(10) Roztvoríme a oto-  
číme rovnako ako  
v krokoch 7 a 8.



(11) Uchopíme horné  
cípy a rozťahujeme.



(12) Hotová loďka.